

振込振替

利用者マニュアル

目次

1. 利用可能時間	2
2. 承認期限	2
3. 注意事項	2
4. 振込データの新規作成.....	3
(1) 利用登録者口座一覧からの振込振替	3
(2) 最近の取引履歴からの振込振替	8
(3) 総合口座一覧からの振込振替、または給与・賞与振込先口座一覧からの振込振替	13
5. 保存中振込データの修正・削除	17
6. 作成中振込データの修正・削除	23
7. 承認済み取引の状況照会・取消.....	30
8. 未承認取引の状況照会	35
9. 承認待ちデータの引戻し.....	37
10. 承認.....	40
11. 差戻し	43

1. 利用可能時間

当日付の取引	当行本支店あての振込	原則 24 時間リアルタイムでのお取引となります。
	他行口座あての振込	原則 24 時間リアルタイムでのお取引となります。 ただし、振込先の金融機関や受取人口座の状況によって当日扱いとならない場合があります。
予約取引	振込予約	お振込は 60 日先まで予約が可能です。 ※銀行休業日を「振込指定日」に指定することはできません。 ※予約振込をご利用の場合は、「振込指定日」の前日までに振込金額分を出金口座へご用意ください。

2. 承認期限

振込指定日の 23:59 まで

3. 注意事項

- ・ 振込振替は、依頼者の作成した内容を承認者が承認することで実施できます。取引状態が「承認待ち」となりましたら、承認者にて承認作業を行ってください。承認が完了しない限り、振込振替は完了となりません。
- ・ 承認期限を経過した場合は、承認作業ができなくなります。
- ・ 一般ユーザの承認機能の権限は、マスターユーザまたは管理者ユーザが利用者情報の変更にて設定してください。

振込振替

4. 振込データの新規作成

(1) 利用登録者口座一覧からの振込振替

・パソコンサービスにログイン

パソコンサービスにログインし、「振込振替」をクリックしてください。



・作業内容を選択

作業選択画面へ遷移します。「振込データの新規作成」をクリックしてください。



振込振替

・支払口座選択

支払口座選択画面へ遷移します。口座を選択のうえ、「次へ」をクリックしてください。



・振込先口座指定方式選択

振込先口座指定方式画面へ遷移します。「利用者登録口座一覧から選択」をクリックしてください。



振込振替

・振込先の選択

振込先口座選択画面へ遷移します。振込先、登録支払金額の使用有無を選択し、「次へ」をクリックしてください。



・支払金額の入力

支払金額入力画面へ遷移します。

振込指定日（必須）、取引名（任意）、支払金額（必須）、振込依頼人名（任意）を入力し、「次へ」をクリックしてください。



- カレンダーボタン「📅」をクリックすると振込指定日を設定することができます。
- 取引名はお客様任意の文字列を入力することができます。未入力の場合は、「〇月〇日作成分」として登録されます。
- 振込依頼人名はお客様任意の文字列を入力することができます。未入力の場合は、企業名が振込依頼人名となります。

・登録内容確認

内容確認画面へ遷移します。内容をご確認後、承認者を指定し、「確定」をクリックしてください。

auじぶん銀行

ホーム 明細開示 振込振替 データ伝送 承認 管理

振込振替 内容確認

取引情報

取引種別 振込振替
振込振替日 2022年10月12日
取引名 10月12日作成分

振込元情報

支払口座 本店 (001) 普通 0003760

振込明細内容

件数 1件
支払金額合計 1,100円

振替名 振込人名	金融機関名 支店名	科目	口座番号	支払金額 (円)	振込依頼人名
ANSEER記号用4 アサヒの銀行	auじぶん銀行 (0039) 本店 (001)	普通	0003760	1,100	振込依頼人名: -

承認者情報

承認者 選択してください

コメント

※「承認者」欄には、取引額を承認できる承認者が表示されます。

確定 印刷

- 「取引情報の修正」をクリックすると、取引情報を修正することができます。
- 「支払口座の修正」をクリックすると、支払口座を修正することができます。
- 「明細の修正」をクリックすると、支払金額入力画面が表示されます。「振込先一覧の削除」をクリックすると、振込データから該当の明細を削除することができます。
- コメントの入力は省略することができます。
- 確定後の承認待ちデータを修正する場合は、引戻しの処理が必要です。データの引き戻し方法については「承認待ちデータの引戻し」をご参照ください。

・承認依頼の完了

承認依頼確定結果画面へ遷移します。振込内容をご確認ください。

承認依頼は完了となります。

au じぶん銀行 承認依頼確定結果

以下の内容で取引を確定しました。
引当額を同一支払口座で振込振替の取引を行う場合は、「同一口座から振込振替」ボタンを押してください。

取引情報

取引種別	振込振替
振込振替日	2022年10月12日
取引名	10月12日作成分

振込元情報

支払口座	本店 (001) 普通 0003760
------	---------------------

振込明細内容

件数	1件
支払金額合計	1,100円

振込明細内容一覧

取引ID	発着名 受取人名	金融機関名 支払名	科目	口座番号	支払金額 (円)	振込依頼人名
221012000000103	ANSER証券用4 株式会社	au じぶん銀行 (0039) 本店 (001)	普通	0003760	1,100	振込依頼人名: -

承認者情報

承認者	
承認期限日	2022年10月12日
コメント	-

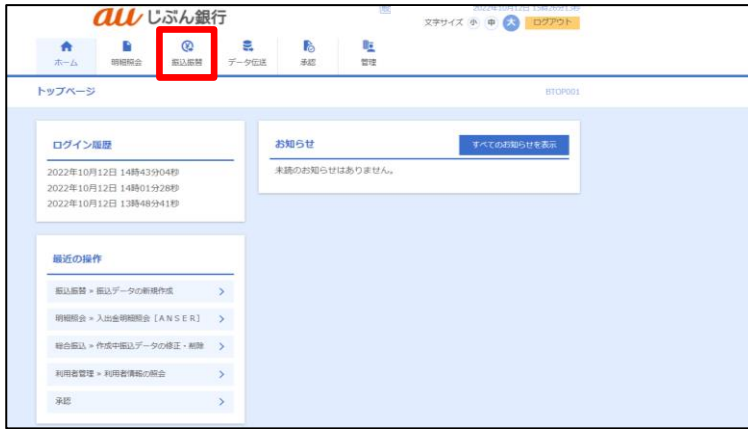
同一口座から振込振替 > 印刷

< ホームへ < 振込振替メニューへ

(2) 最近の取引履歴からの振込振替

- ・パソコンサービスにログイン

パソコンサービスにログインし、「振込振替」をクリックしてください。



- ・作業内容を選択

作業選択画面へ遷移します。「振込データの新規作成」をクリックしてください。



・支払口座選択

支払口座選択画面へ遷移します。口座を選択のうえ、「次へ」をクリックしてください。

選択	支店名	科目	口座番号	口座メモ
<input checked="" type="radio"/>	本店 (001)	普通	0003760	-

・振込先口座指定方式選択

振込先口座指定方式画面へ遷移します。「最近の取引から選択」をクリックしてください。

都度指定方式
利用者登録口座一覧から選択
最近の取引から選択
総合振込先口座一覧から選択
給与・賞与振込先口座一覧から選択

・振込先の選択

振込先口座選択画面へ遷移します。振込先を選択し、「次へ」をクリックしてください。

auじぶん銀行

文字サイズ 小 中 大 ログアウト

ホーム 明細照会 振込振替 データ伝送 承認 管理

振込振替 過去振込先口座選択 BFKF006

支払口座を選択 振込先口座指定方法を選択 振込先口座を選択 支払金額を入力 内容確認 確定

振込先を選択の上、「次へ」ボタンを押してください。

最近の振込先

<input checked="" type="checkbox"/>	日付	受取人名	金融機関名 支店名	科目	口座番号	取引名
<input checked="" type="checkbox"/>	2022年10月20日	アオ-アト付	auじぶん銀行 (0039) 本店 (001)	普通	0003671	10月13日作成分

< 戻る 次へ >

・支払金額の入力

支払金額入力画面へ遷移します。

振込指定日（必須）、取引名（任意）、支払金額（必須）、振込依頼人名（任意）を入力し、「次へ」をクリックしてください。

auじぶん銀行

文字サイズ 小 中 大 ログアウト

ホーム 明細照会 振込振替 データ伝送 承認 管理

振込振替 支払金額入力 BFKF011

支払口座を選択 振込先口座指定方法を選択 振込先口座を選択 支払金額を入力 内容確認 確定

振込指定日、支払金額を入力の上、「次へ」ボタンを押してください。
振込指定日として入力できる日を確認したい場合は、「カレンダー」のアイコンを押してください。
また、支払金額が未入力または0円の明細は削除されます。
振込先口座を追加する場合は、「振込先の追加」ボタンを押してください。

振込指定日・取引名

振込指定日 2022/10/20

取引名

振込先一覧

登録名 受取人名	金融機関名 支店名	科目 口座番号	支払金額 (円) (半角数字11桁以内)	振込依頼人名 (半角20文字以内)	操作
カ) ナカムラシヨウジ アオ-アト付	auじぶん銀行 (0039) 本店 (001)	普通 0003671	1,000	アア/アア/アア	削除

支払金額クリア 振込先の追加

次へ 一時保存

- カレンダーボタン「📅」をクリックすると振込指定日を設定することができます。
- 取引名はお客さま任意の文字列を入力することができます。未入力の場合は、「〇月〇日作成分」として登録されます。
- 振込依頼人名はお客さま任意の文字列を入力することができます。未入力の場合は、企業名が振込依頼人名となります。

・登録内容確認

内容確認画面へ遷移します。内容をご確認後、承認者を指定し、「確定」をクリックしてください。

auじぶん銀行

振込振替 内容確認

取引情報

取引種別	振込振替
振込振替日	2022年10月26日
取引日	10月13日作成分

振込元情報

支払口座 本店 (001) 普通 0003760

振込明細内容

件数 1件

支払金額合計 1,000円

振替名 支払人名	金融機関名 支店名	科目	口座番号	支払金額 (円)	振込依頼人名
力) ナカムラシヨウジ アケイカク	auじぶん銀行 (0039) 本店 (001)	普通	0003671	1,000	振込依頼人名: リアカク

承認者情報

承認者

コメント

※「承認者」欄には、取引額を承認できる承認者が表示されます。

確定 印刷

- 「取引情報の修正」をクリックすると、取引情報を修正することができます。
- 「支払口座の修正」をクリックすると、支払口座を修正することができます。
- 「明細の修正」をクリックすると、支払金額入力画面が表示されます。「振込先一覧の削除」をクリックすると、振込データから該当の明細を削除することができます。
- コメントの入力は省略することができます。
- 確定後の承認待ちデータを修正する場合は、引戻しの処理が必要です。データの引き戻し方法については「承認待ちデータの引戻し」をご参照ください。

・承認依頼の完了

承認依頼確定結果画面へ遷移します。振込内容をご確認ください。

承認依頼は完了となります。

au じぶん銀行 承認依頼確定結果

以下の内容で取引を確定しました。
引き続き同一支払口座で振込振替の取引を行う場合は、「同一口座から振込振替」ボタンを押してください。

取引情報

取引種別	振込振替
振込実行日	2022年10月20日
取引名	10月13日作成分

振込元情報

支払口座	本店 (001) 普通 0003760
------	---------------------

振込明細内容

件数	1件
支払金額合計	1,000円

振込明細内容一覧

取引ID	振替名 受取人名	金融機関名 支店名	科目	口座番号	支払金額 (円)	振込依頼人名
221013000000094	カ) ナカムラシヨウジ アキハシヤ	au じぶん銀行 (0039) 本店 (001)	普通	0003671	1,000	振込依頼人名: シアラツ野ア

承認者情報

承認者	
承認実行日	2022年10月20日
コメント	-

同一口座から振込振替 > 印刷

< ホームへ < 振込振替メニューへ

(3) 総合振込先口座一覧からの振込振替、または給与・賞与振込先口座一覧からの振込振替

・パソコンサービスにログイン

パソコンサービスにログインし、「振込振替」をクリックしてください。



・作業内容を選択

作業選択画面へ遷移します。「振込データの新規作成」をクリックしてください。



・支払口座選択

支払口座選択画面へ遷移します。口座を選択のうえ、「次へ」をクリックしてください。

支払口座を選択の上、「次へ」ボタンを押してください。

支払口座一覧

代表口座を最上位に固定 並び順: 支店名 ▼ 昇順 ▼ 再表示

選択	支店名	科目	口座番号	口座メモ
<input checked="" type="radio"/>	本店 (001)	普通	0003760	-

< 振込振替メニューへ **次へ** >

・振込先口座指定方式選択

振込先口座指定方式画面へ遷移します。「総合振込先口座一覧から選択」または「給与・賞与振込先口座一覧から選択」をクリックしてください。

振込先口座の指定方法を選択してください。

都度指定方式

- 利用者登録口座一覧から選択 > 都度指定方式の振込先一覧から振込先を選択できます。
- 最近の取引から選択 > 最近の取引履歴から振込先を選択できます。
- 総合振込先口座一覧から選択 >** 総合振込先一覧から振込先を選択できます。
- 給与・賞与振込先口座一覧から選択 > 給与・賞与振込先一覧から振込先を選択できます。

< 戻る

・振込先の選択

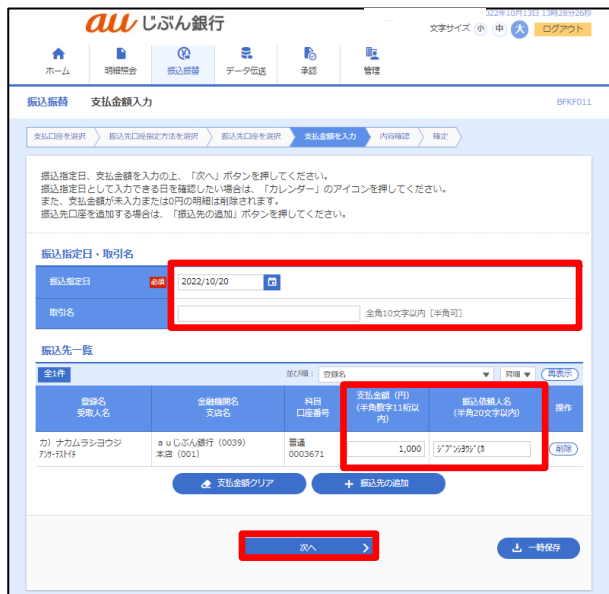
振込先口座選択画面へ遷移します。振込先、登録支払金額の使用有無を選択し、「次へ」をクリックしてください。



・支払金額の入力

支払金額入力画面へ遷移します。

振込指定日（必須）、取引名（任意）、支払金額（必須）、振込依頼人名（任意）を入力し、「次へ」をクリックしてください。



- カレンダーボタン「📅」をクリックすると振込指定日を設定することができます。
- 取引名はお客さま任意の文字列を入力することができます。未入力の場合は、「〇月〇日作成分」として登録されます。
- 振込依頼人名はお客さま任意の文字列を入力することができます。未入力の場合は、企業名が振込依頼人名となります。

振込振替

・登録内容確認

内容確認画面へ遷移します。内容をご確認後、承認者を指定し、「確定」をクリックしてください。

auじぶん銀行

振込振替 内容確認

取引情報

取引種別	振込振替
振込振替日	2022年10月20日
取引名	10月13日布成分

振込元情報

支払口座	本店 (001) 普通 0003760
------	---------------------

振込明細内容

件数	1件
支払金額合計	1,000円

振込明細内容一覧

振替名 支払人名	金融機関名 支店名	科目	口座番号	支払金額 (円)	振込依頼人名
分) ナカムラシヨウフジ 分限(分限)	auじぶん銀行 (0039) 本店 (001)	普通	0003671	1,000	振込依頼人名: アブ2695*(注)

承認者情報

承認者 ▼

コメント

確定 ▶

- 「取引情報の修正」をクリックすると、取引情報を修正することができます。
- 「支払口座の修正」をクリックすると、支払口座を修正することができます。
- 「明細の修正」をクリックすると、支払金額入力画面が表示されます。「振込先一覧の削除」をクリックすると、振込データから該当の明細を削除することができます。
- コメントの入力は省略することができます。
- 確定後の承認待ちデータを修正する場合は、引戻しの処理が必要です。データの引き戻し方法については「承認待ちデータの引戻し」をご参照ください。

・承認依頼の完了

承認依頼確定結果画面へ遷移します。振込内容をご確認ください。承認依頼は完了となります。

auじぶん銀行

振込振替 承認依頼確定結果

取引情報

取引種別	振込振替
振込振替日	2022年10月20日
取引名	10月13日布成分

振込元情報

支払口座	本店 (001) 普通 0003760
------	---------------------

振込明細内容

件数	1件
支払金額合計	1,000円

振込明細内容一覧

取引ID	振替名 支払人名	金融機関名 支店名	科目	口座番号	支払金額 (円)	振込依頼人名
221013000000094	分) ナカムラシヨウフジ 分限(分限)	auじぶん銀行 (0039) 本店 (001)	普通	0003671	1,000	振込依頼人名: アブ2695*(注)

承認者情報

承認者	2022年10月20日
承認日	2022年10月20日
コメント	-

ホームへ ▶

5. 保存中振込データの修正・削除

(1) 保存中振込データの修正

振込振替データを一時保存していた場合、一時保存振込データの修正・削除をすることができます。

・パソコンサービスにログイン

パソコンサービスにログインし、「振込振替」をクリックしてください。



・作業内容を選択

作業選択画面へ遷移します。「保存中振込データの修正・削除」をクリックしてください。



・保存中取引の選択

保存中取引選択画面へ遷移します。対象の取引を選択のうえ、「修正」をクリックしてください。



・支払金額の入力

支払金額入力画面へ遷移します。

振込指定日（必須）、取引名（任意）、支払金額（必須）、振込依頼人名（任意）を入力し、「次へ」をクリックしてください。



- カレンダーボタン「📅」をクリックすると振込指定日を設定することができます。
- 取引名はお客様任意の文字列を入力することができます。未入力の場合は、「〇月〇日作成分」として登録されます。
- 振込依頼人名はお客様任意の文字列を入力することができます。未入力の場合は、企業名が振込依頼人名となります。

・登録内容確認

内容確認画面へ遷移します。内容をご確認後、承認者を指定し、「確定」をクリックしてください。

auじぶん銀行

振込振替 内容確認

取引情報

為替情報	振込振替
振込振替日	2022年11月01日
振込元	11月01日付振込

振込元情報

振込口座	本店 (001) 普通 0003797 元入金口座
------	---------------------------

振込明細内容

件数	1件
支払金額合計	1,000円

振込明細内容一覧

取引ID	振込元 振込人名	全振込元 振込名	科目	口座番号	支払金額 (円)	振込振替人名
2211010000000012	アサヒ証券(株) 元金(振込)	アサヒ証券(株) 本店 (001)	普通	3780	1,000	振込振替人名:

承認者情報

承認者	J. 山本 隆子
コメント	

確定

- 「取引情報の修正」をクリックすると、取引情報を修正することができます。
- 「支払口座の修正」をクリックすると、支払口座を修正することができます。
- 「明細の修正」をクリックすると、支払金額入力画面が表示されます。「振込先一覧の削除」をクリックすると、振込データから該当の明細を削除することができます。
- コメントの入力は省略することができます。
- 確定後の承認待ちデータを修正する場合は、引戻しの処理が必要です。データの引き戻し方法については「承認待ちデータの引戻し」をご参照ください。

・承認依頼の完了

承認依頼確定結果画面へ遷移します。振込内容をご確認ください。

承認依頼は完了となります。

auじぶん銀行

振込振替 承認依頼確定結果

取引情報

為替情報	振込振替
振込振替日	2022年11月01日
振込元	11月01日付振込

振込元情報

振込口座	本店 (001) 普通 0003797 元入金口座
------	---------------------------

振込明細内容

件数	1件
支払金額合計	1,000円

振込明細内容一覧

取引ID	振込元 振込人名	全振込元 振込名	科目	口座番号	支払金額 (円)	振込振替人名
2211010000000012	アサヒ証券(株) 元金(振込)	アサヒ証券(株) 本店 (001)	普通	3780	1,000	振込振替人名:

承認者情報

承認者	J. 山本 隆子
承認依頼日	2022年11月01日
コメント	

同一口座から振込振替

ホーム

振込振替メニュー

(2) 保存中振込データの削除

・パソコンサービスにログイン

パソコンサービスにログインし、「振込振替」をクリックしてください。



・作業内容を選択

作業選択画面へ遷移します。「保存中振込データの修正・削除」をクリックしてください。



- ・保存中取引の選択

保存中取引選択画面へ遷移します。対象の取引を選択のうえ、「削除」をクリックしてください。



- ・取引内容確認

保存中取引削除画面へ遷移します。削除する取引内容を確認のうえ、「削除」をクリックしてください。



・削除完了

保存中取引選択画面へ遷移します。削除したデータが取引一覧に表示されないことをご確認ください。
削除は完了となります。



6. 作成中振込データの修正・削除

(1) 作成中振込データの修正

引戻しや差戻しとなった振込振替データを修正・削除をすることができます。

・パソコンサービスにログイン

パソコンサービスにログインし、「振込振替」をクリックしてください。



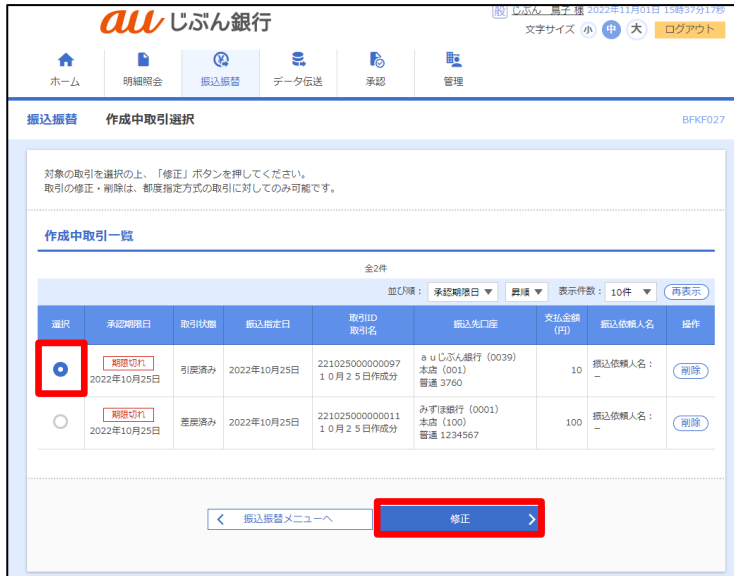
・作業内容を選択

作業選択画面へ遷移します。「作成中振込データの修正・削除」をクリックしてください。



- ・作成中取引の選択

作成中取引選択画面へ遷移します。対象の取引を選択のうえ、「修正」をクリックしてください。



- ・内容確認

内容確認画面へ遷移します。「取引情報の修正」をクリックしてください。



・支払金額の入力

支払金額入力画面へ遷移します。

振込指定日（必須）、取引名（任意）、支払金額（必須）、振込依頼人名（任意）を入力し、「次へ」をクリックしてください。

The screenshot shows the 'au Jibun Bank' payment entry interface. The 'Payment Date' field is set to '2022/11/04' and is highlighted with a red box. Below it, the 'Transaction Name' field contains '10月25日作成' and is also highlighted with a red box. At the bottom of the form, a red box highlights the 'Next' button.

- カレンダーボタン「📅」をクリックすると振込指定日を設定することができます。
- 取引名はお客様任意の文字列を入力することができます。未入力の場合は、「〇月〇日作成」として登録されます。
- 振込依頼人名はお客様任意の文字列を入力することができます。未入力の場合は、企業名が振込依頼人名となります。

・登録内容確認

内容確認画面へ遷移します。内容をご確認後、承認者を指定し、「確定」をクリックしてください。

The screenshot shows the 'au Jibun Bank' payment confirmation interface. It displays a summary of the transaction details, including the transaction ID, payment date, and amount. At the bottom, the 'Confirm' button is highlighted with a red box.

- 「取引情報の修正」をクリックすると、取引情報を修正することができます。
- 「支払口座の修正」をクリックすると、支払口座を修正することができます。
- 「明細の修正」をクリックすると、支払金額入力画面が表示されます。「振込先一覧の削除」をクリックすると、振込データから該当の明細を削除することができます。
- コメントの入力は省略することができます。
- 確定後の承認待ちデータを修正する場合は、引戻しの処理が必要です。データの引き戻し方法については「承認待ちデータの引戻し」をご参照ください。

・承認依頼の完了

承認依頼確定結果画面へ遷移します。振込内容をご確認ください。

承認依頼は完了となります。



(2) 作成中振込データの削除

・パソコンサービスにログイン

パソコンサービスにログインし、「振込振替」をクリックしてください。



・作業内容を選択

作業選択画面へ遷移します。「作成中振込データの修正・削除」をクリックしてください。



・作成中取引の選択

作成中取引選択画面へ遷移します。対象の取引を選択のうえ、「削除」をクリックしてください。



・取引内容確認

作成中取引削除画面へ遷移します。削除する取引内容を確認のうえ、「削除」をクリックしてください。



・削除完了

作成中取引選択画面へ遷移します。削除したデータが取引一覧に表示されないことをご確認ください。

削除は完了となります。



振込振替

7. 承認済み取引の状況照会・取消

・概要

振込振替予約取引の承認済み取引について、取引の照会・取消をすることができます。

依頼者、承認者どちらからでも実施可能です。

なお、取引の照会は振込指定日から 100 日間ご確認いただけます。

・振込振替予約取消可能日時

取消可能日時	振込指定日前日 23:59 まで
--------	------------------

(1) 承認済み取引の状況照会

・パソコンサービスにログイン

パソコンサービスにログインし、「振込振替」をクリックしてください。



・作業内容を選択

作業選択画面へ遷移します。「承認済み取引の状況照会・取消」をクリックしてください。



・承認済み取引の選択

承認済み取引一覧画面へ遷移します。対象の取引を選択し、「照会」にチェックのうえ、「次へ」をクリックしてください。



・照会結果の照会

承認済み取引照会結果画面へ遷移します。取引内容をご確認ください。



(2) 承認済み取引の取消

・パソコンサービスにログイン

パソコンサービスにログインし、「振込振替」をクリックしてください。



・作業内容を選択

作業選択画面へ遷移します。「承認済み取引の状況照会・取消」をクリックしてください。



・承認済み取引の選択

承認済み取引一覧画面へ遷移します。取消する対象の取引を選択し、「取消」にチェックのうえ、「次へ」をクリックしてください。



・承認済み取引内容確認

承認済み取引取消内容確認画面へ遷移します。対象取引の内容を確認し、「確認用パスワード」を入力の上「実行」をクリックしてください。



・取消の完了

承認済み取引取消結果画面へ遷移します。振込が取り消されたことを確認ください。

取消は完了となります。



8. 未承認取引の状況照会

・概要

ご依頼いただいた振込振替取引のうち、未承認取引の詳細内容の確認を行うことができます。

・パソコンサービスにログイン

パソコンサービスにログインし、「振込振替」をクリックしてください。



・作業内容を選択

作業選択画面へ遷移します。「未承認取引の状況照会」をクリックしてください。



振込振替

・未承認取引の選択

未承認取引一覧画面へ遷移します。

対象の取引を選択し、「照会」をクリックしてください。



・未承認取引照会確認

未承認取引照会結果画面へ遷移します。内容確認をご確認ください。



振込振替

9. 承認待ちデータの引戻し

・概要

依頼者が振込振替データの承認依頼後、誤入力に気が付いた場合等、承認者が未承認の場合は依頼者による承認待ちデータの引戻しを行うことができます。

引戻しを行った場合は承認依頼は取り消されますので、再度承認依頼の申請が必要となります。

・パソコンサービスにログイン

パソコンサービスにログインし、「振込振替」をクリックしてください。



・作業内容を選択

作業選択画面へ遷移します。「承認待ちデータの引戻し」をクリックしてください。



振込振替

・取引の選択

引戻し可能取引一覧画面へ遷移します。

対象の取引を選択し、「引戻し」をクリックしてください。



・引戻し内容確認

引戻し内容確認画面へ遷移します。内容確認のうえ、「実行」をクリックしてください。



・引戻し完了

引戻し結果画面へ遷移します。引戻しは完了となります。

引戻しを実施したデータは未承認取引の状況照会から確認いただけます。

The screenshot displays the 'au じぶん銀行' interface for the '引戻し結果' (Refund Result) page. The page title is '引戻し結果' with ID BTJ5014. A progress bar at the top indicates the current step is '完了' (Completed). A message states: 'ご指定の取引の確定を取り消しました。' (We have canceled the confirmation of the specified transaction).

取引情報 (Transaction Information):

取引状態	引戻済み
取引ID	221013000000025
振込振替日	2022年10月13日
取引名	10月13日作成分
振込依頼人名	メアド9999999

振込元情報 (Remittance Source Information):

支払口座	本店 (001) 普通 0003760
------	---------------------

振込先口座 (Remittance Destination Information):

振込先金融機関	au じぶん銀行 (0039)
振込先口座	本店 (001) 普通 3671
受取人名	メアド9999999
登録名	メアド9999999

振込金額 (Remittance Amount):

支払金額	1,000円
------	--------

依頼者情報 (Requester Information):

依頼者	
依頼日	2022年10月13日

承認者情報 (Approval Information):

承認者 (状態)	
承認期限日	2022年10月13日
コメント	-

At the bottom, there are navigation buttons: 'ホームへ' (Home), '取引一覧へ' (Transaction List), and '印刷' (Print).

振込振替

10. 承認

・概要

承認依頼された振込振替データの承認をすることができます。

・パソコンサービスにログイン

パソコンサービスにログインし、「承認」をクリックしてください。



・取引一覧の確認

承認待ち取引一覧画面へ遷移します。承認する取引を選択し、「承認」をクリックしてください。



- 複数の取引を選択すると、連続して承認をすることができます。
- 承認画面では、取引データを編集することはできません。
- 「差戻し」をクリックすると、依頼者によりデータを編集することができます。

- 内容確認

内容確認画面へ遷移します。

内容を確認のうえ、「確認用パスワード」、「ワンタイムパスワード」を入力し、「承認実行」をクリックしてください。

auじぶん銀行

承認 内容確認 [振込振替] 5G-9002

振込依頼は10月20日扱いです。

以下の内容を確認の上、「承認実行」ボタンを押してください。
ワンタイムパスワードは、ご利用のトークンをご確認ください。
なお、連続承認の場合は、最初の承認完了方式での再入力が必要となります。

取引情報

取引状態	承認待ち
取引ID	221013000000070
受付番号	1013001
取引種別	振込振替
振込予定日	予定日 10月20日
取引額	1,000円13日締め分
振込依頼人	Jアール7070

振込元情報

支払口座	本拠 (001) 普通 0003760
------	---------------------

振込先口座

振込元金融機関	auじぶん銀行 (0039)
振込先口座	本拠 (001) 普通 001010003671
受取人名	Jアール7070
受取名	auじぶん銀行

振込金額

入金金額	1,000円
手数料控除	-
可算合計金額	1,000円

依頼者情報

依頼者	
依頼日	2022年10月13日

承認者情報

承認者	
承認時刻	2022年10月20日 24時00分
コメント	<input type="text"/>

全角120文字以内 [半角付]

認証情報

確認用パスワード	必須	<input type="password"/>
ワンタイムパスワード	必須	<input type="password"/>

承認実行

・承認完了

承認結果画面へ遷移します。

承認は完了となります。

承認結果 [振込振替]

承認結果は10月20日扱いです。

振込金額を受けました。

取引情報

取引状態	受付済み
取引ID	22101300000070
取引番号	1013001
取引種別	振込振替
振込予定日	振込日 10月20日
取引先	10月13日付振付
振込依頼人名	アリス様

振込元情報

支店口座	本拠 (001) 普通 0003760
------	---------------------

振込先口座

取引内容を振込先に登録する場合は、「振込先口座に登録」ボタンを押してください。

振込先金融機関	auじぶん銀行 (0039)
振込先口座	本拠 (001) 普通 001010003671
受取人名	アリス様
受取人名	お) サムサンコワジ

[振込先口座に登録](#)

振込金額

入金金額	1,000円
手数料控込	-
可算内計金額	1,000円

依頼書情報

依頼書ID	
依頼日	2022年10月13日

承認書情報

承認書ID	
承認時刻	2022年10月20日 24時00分
承認日時	2022年10月13日 13時13分
コメント	-

[ホームへ](#) [承認一覧へ](#) [印刷](#)

11. 差戻し

・概要

承認依頼された振込振替データに誤入力を見つけた場合等は振込振替データを差戻しすることができます。

・パソコンサービスにログイン

パソコンサービスにログインし、「振込振替」をクリックしてください。



・取引一覧の確認

承認待ち取引一覧画面へ遷移します。差戻しする取引を選択し、「差戻し」をクリックしてください。



- 承認画面では、取引データを編集することはできません。
- 「差戻し」をクリックすると、依頼者によりデータを編集することができます。

振込振替

・内容確認

内容確認画面へ遷移します。

内容を確認のうえ、「差戻し実行」をクリックしてください。

以下の操作の結果を確認しを行います。
内容を確認の上、「差戻し実行」ボタンをクリックしてください。

取引情報	
取引状態	承認済み
取引ID	2210130000000056
取引種別	振込振替
振込実行日	2022年10月13日
振替日	10月13日付振替
振込依頼人氏名	Jアジダツ

振込元情報	
支店コード	本店 (001) 青森 0003760

振込先口座	
振込先金融機関	auじぶん銀行 (0039)
振込先支店	本店 (001) 青森 3671
振替人氏名	Jアジダツ
振替名	Jアジダツ

振込金額: 1000円

依頼者情報	
依頼者	
依頼日	

承認者情報	
承認者	
承認時刻	2022年10月13日 24時00分
コメント	

操作結果画面へ **差戻し実行** 印刷

・差戻し完了

操作結果画面へ遷移します。差戻しは完了となります。

差戻しを実施したデータは未承認取引の状況照会から確認いただけます。

以下の取引を差戻しました。

取引情報	
取引状態	承認済み
取引ID	2210130000000056
取引種別	振込振替
振込実行日	2022年10月13日
振替日	10月13日付振替
振込依頼人氏名	Jアジダツ

振込元情報	
支店コード	本店 (001) 青森 0003760

振込先口座	
振込先金融機関	auじぶん銀行 (0039)
振込先支店	本店 (001) 青森 3671
振替人氏名	Jアジダツ
振替名	Jアジダツ

振込金額: 1000円

依頼者情報	
依頼者	
依頼日	2022年10月13日

承認者情報	
承認者	
承認時刻	2022年10月13日 24時00分
コメント	-

ホームへ 承認済みへ 印刷